

Handleiding verbeterde applicatie

Nieuwe app downloaden



Zoek in de Appstore of Playstore op 'BinckBank professional services'.



Apple iPhone / iPad



Google Android




Let op: BinckBank heeft verschillende soorten apps. Download de app met 'Professional Services' in de naam.

Eerste keer inloggen

De eerste keer dient u in te loggen met uw 6-cijferige relatienummer en huidige wachtwoord.

Relatienummer vergeten? Neem contact met ons op via info@axento.nl of 0299-796061.



Wachtwoord vergeten?

Een nieuw wachtwoord aanvragen kan helaas niet via de app. Ga hiervoor naar www.axento.nl en klik rechtsboven op 'Inloggen'.

Klik vervolgens op wachtwoord vergeten? Voer uw relatienummer en emailadres in en druk op verzoek.

U ontvangt per e-mail een nieuw wachtwoord van BinckBank.



Wachtwoord vergeten? Vul uw rekeningnummer en uw e-mail adres in. Klik vervolgens op verzoek voor een nieuw wachtwoord.

Relatienummer

E-mailadres

Verzoek

[Login](#)

Hierbij zenden wij u het wachtwoord toe:

Uw wachtwoord is: cFp64v

U kunt inloggen via de internetsite van uw vermogensbeheerder. Het wachtwoord is hoofdlettergevoelig. Na het invullen van uw relatienummer en het wachtwoord klikt u op [log in](#).

Wij adviseren u na elke gebruikerssessie uit te loggen door te klikken op [uitloggen](#).

Mocht u nog vragen hebben dan kunt u contact opnemen met uw vermogensbeheerder.

Met vriendelijke groet,

BinckBank Professional Services

Pincode, Face-ID of vingerafdruk instellen

Log in en klik onderaan op 'Instellingen'. Vervolgens kunt u een gewenste inlogmethode selecteren. Afhankelijk van het type smartphone kunt u inloggen met een pincode, Face-ID of vingerafdruk.

